

C I M A

CONFERENCE INTERAFRICAIN
DES MARCHES D'ASSURANCES

COMMISSION REGIONALE DE
CONTROLE DES ASSURANCES

DECISION N° 0045 /D/CIMA/CRCA/PDT/2018

PORTANT TRANSFERT DU PORTEFEUILLE DE CONTRATS D'ASSURANCES, DES PASSIFS ET DES
ACTIFS DE LA SOCIETE LA FEDERALE D'ASSURANCES (FEDAS) DU BENIN A LA SOCIETE
ATLANTIQUE ASSURANCES BENIN IARDT (AAB IARDT)

La Commission Régionale de Contrôle des Assurances (CRCA), réunie en sa 93^{ème} session ordinaire du 22 au 27 octobre 2018 à Niamey (République du Niger),

VU le Traité instituant une organisation intégrée de l'industrie des assurances dans les Etats africains, notamment en son article 17 ;

VU le code des assurances, notamment en ses articles 312, 321, 321-1, 322, 324, 335 et 337 ;

VU la décision n°005/D/CIMA/CRCA/PDT/2017 du 13 mai 2017 portant suspension des organes dirigeants et mise sous administration provisoire de la société La Fédérale d'Assurances (FEDAS) du Bénin ;

VU la décision n°010/D/CIMA/CRCA/PDT/2017 du 28 octobre 2017 portant transfert d'office du portefeuille des contrats d'assurance, de La Fédérale d'Assurances (FEDAS) du Bénin ;

VU la décision n°006/CIMA/PCMA/PCE/2018 du 12 avril 2018 portant rejet du recours exercé par Monsieur Mathias DE CHACUS et la société La Fédérale d'Assurances (FEDAS) du Bénin en annulation des décisions n°010/D/CIMA/CRCA/PDT/2017 portant transfert d'office du portefeuille des contrats d'assurances de la société La Fédérale d'Assurances (FEDAS) et n°011/D/CIMA/CRCA/PDT/2017 portant interdiction à monsieur Mathias DE CHACUS, à titre quelconque, de fonder de diriger, d'administrer, de gérer et de liquider les entreprises d'assurances ;

VU l'arrêté n°2045/MEF/DC/SGM/DGAE/SRA/CDR/258SGG17 du 03/07/2017 du Ministre de l'Economie et des Finances de la République du Bénin, portant agrément de la société Atlantique Assurances Bénin IARDT (AAB IARDT) ;

VU les pièces versées au dossier ;


Après examen de la situation de la société La Fédérale d'Assurances (FEDAS) du Bénin ;

Considérant que les plans de financement successifs produits pour résorber les déficits constatés par la Commission lors de ses différentes sessions se sont révélés inefficaces ; que pour rappel, ces plans ont été examinés lors des 50^{ème}, 52^{ème}, 62^{ème}, 72^{ème}, 73^{ème}, 75^{ème}, 84^{ème}, 85^{ème}, 86^{ème}, 88^{ème} et 89^{ème} sessions ordinaires de la Commission de 2005 à 2017 ;

Considérant l'aggravation du déficit de financement chiffré à au moins trois milliards neuf cent cinq millions (3 905 000 000) de francs CFA, sur la base des comptes arrêtés au 31 décembre 2016 ;

Considérant l'incapacité des dirigeants à produire un plan de financement crédible pour résorber ce déficit, malgré les délais supplémentaires accordés ;

Considérant que cette situation qui perdure porte atteinte aux intérêts des assurés et bénéficiaires des contrats d'assurances ;



Considérant que lors de sa 91^{ème} session ordinaire tenue du 23 au 28 avril 2018 à Cotonou (République du Bénin), la Commission a confirmé que le transfert du portefeuille de la société FEDAS du Bénin concerne la totalité de celui-ci, primes et sinistres compris ;

Considérant les manifestations d'intérêt reçues et après examen de l'offre de la société Atlantique Assurances Bénin IARDT, qui s'engage à conserver une partie du personnel de la société La Fédérale d'Assurances (FEDAS) du Bénin ;

DECIDE

Article 1^{er} : Le portefeuille de contrats d'assurances de la société La Fédérale d'Assurances (FEDAS) du Bénin est transféré à la société Atlantique Assurances Bénin IARDT (AAB IARDT).

Article 2 : Les passifs et les actifs de la société La Fédérale d'Assurances (FEDAS) du Bénin, dont la liste est jointe en annexe, sont transférés à la société Atlantique Assurances Bénin IARDT, dans leur état au 1^{er} juillet 2018.

Article 3 : La présente décision, qui prend effet à compter de la date de sa signature, sera publiée au Bulletin Officiel de la CIMA, au Journal Officiel et/ou dans un journal d'annonces légales de la République du Bénin.

Fait à Niamey, le **27 OCT. 2018**

Pour la Commission,
Le Président

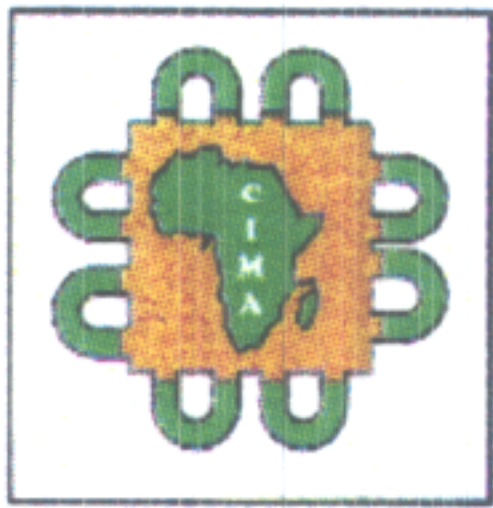


Bedy
Gnagne BEDI

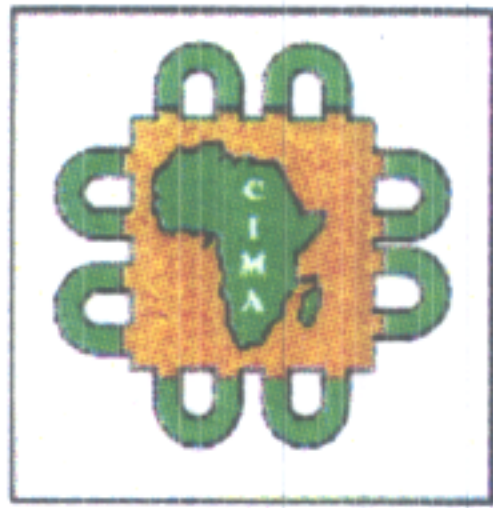
P.J. : 01

Ont délibéré:

Monsieur Gnagne BEDI
Monsieur ODON KOUPAKI
Madame Prisca Raymonda AMAHEBA KOHO/NLEND
Madame Mamou OUEDRAOGO
Monsieur François TEMPE
Monsieur Mady DIALLO
Monsieur Blaise Abel EZO'O ENGOLO
Monsieur Mahamat Issakha HAROUNE
Monsieur Jean Baptiste N'Guessan KOUAME



ETAT C5 Détaillé (1 sur 2)			
ACTIF REPRESENTATIFS	PRIX D'ACHAT OU DE REVIENT	VALEUR DE REALISATION	VALEUR DE COUVERTURE
<i>Obligations et autres valeurs d'Etat - 335-1 1° a)</i>			
Obligations Etat de Sénégal 6,7% 2012-2019 EOS.03	16 000 000	16 581 523	16 000 000
Obligations du TP-Burkina Faso 6,5% 2013-2020	12 500 000	12 571 233	12 500 000
SUKUK Etat du SENEGAL 6,25% 2014-2018	12 500 000	12 827 185	12 500 000
Obligation TPB 6,5% 2014-2021/ADJ N°1/14	140 000 000	146 556 986	140 000 000
Obligations ETAT DU SENEGAL 5,9% 2015-2020	37 500 000	39 445 788	37 500 000
Obligations TP-BF 5,5% Adj N°02/2016-2019	92 000 000	92 180 219	92 000 000
Obligations TPB 6,1%2016-2023 Adj N°03/2016	50 000 000	53 058 356	50 000 000
Obligations TPT 6,5% ADJ 03/2016-2023	73 220 000	77 783 712	73 220 000
Obligation SUKUK ETAT DU TOGO 6,5% 2016-2026	200 000 000	224 290 411	200 000 000
Obligations TP Bénin 6% 2016-2021	30 000 000	31 277 260	30 000 000
Obligations TP du Bénin TPB 6,50% 2017-2027	100 000 000	101 495 890	100 000 000
Obligations TP du Mali TPM 6,50% 2017-2024	40 000 000	40 505 753	40 000 000
Obligations TP du Burkina-Faso 6,5% 2017-2027	60 000 000	61 618 767	60 000 000
Obligations TP Bénin 6,3% 2017-2024	40 000 000	42 091 945	40 000 000
Obligations TP Burkina-Faso 6,20% 2017-2022	40 000 000	41 488 000	40 000 000
Obligations TP SENEGAL 6,5% 2013-2023	20 650 000	21 219 997	20 650 000
Obligations du TPT 6,5% 2013-2018	7 500 000	7 915 377	7 500 000
TPCI 6,55% 2014-2022	40 000 000	40 294 301	40 000 000
Oblig ETAT du SENEGAL (EOS) 6,5% 2014-2021	56 000 000	56 339 068	56 000 000
Obligations TP BURKINA 6,25% 2014-2021	7 500 000	7 732 449	7 500 000
Obligations ETAT DU TOGO 6,5% 2015-2020	15 460 000	16 437 368	15 460 000
Obligations ETAT du SENEGAL 5,5% 2016-2019	95 000 000	97 204 521	95 000 000
Obligations ETAT du MALI 6,2% 2016-2023	33 333 333	33 548 493	33 333 333
Obligations ATP BF 6,5% 2016-2023	100 000 000	105 360 274	100 000 000
Obligations TP du Togo 7% 2017-2024	30 000 000	31 869 863	30 000 000
Obligations TP du Bénin 6,15% 2017-2022	20 000 000	21 021 068	20 000 000
Obligations TP du Bénin 6% 2017-2020	20 000 000	20 996 164	20 000 000
Obligations TP Burkina Faso 6% 2017-2020	30 000 000	31 080 000	30 000 000
Bons TP Burkina-Faso 6,2% 2017-2018	16 000 000	15 600 444	15 600 444
Bons TP Burkina-Faso 6,3% 2017-2018	16 000 000	15 594 000	15 594 000
Obligations TP Burkina-Faso 6,5% 2017-2024	30 000 000	30 005 342	30 000 000
Obligations TP Togo 6,90% 2018-2023	40 000 000	41 172 055	40 000 000
Bons TP Burkina-Faso 6,5% 2018-2019	50 000 000	47 752 083	47 752 083
Obligations TP du Bénin 6,5% 2018-2025	70 000 000	70 398 904	70 000 000
Sous total	1 641 163 333	1 705 314 803	1 638 109 861
<i>Obligations des institutions financières - 335-1 1° c)</i>			
Bons BOAD 5,95% 2015-2022	100 000 000	100 782 466	100 000 000
Bons BOAD 5,5% 2015-2022	50 000 000	50 361 644	50 000 000
Bons BOAD 5,95% 2016-2023	35 000 000	35 564 842	35 000 000
Bons BOAD 6% 2016-2023	35 000 000	35 569 589	35 000 000
Obligations BIDC/EBID 6,10% 2017-2027	75 000 000	75 175 479	75 000 000
Obligations ORAGROUP 6,75% 2013-2019	24 000 000	24 115 397	24 000 000
Obligations BOAD 5,95% 2014-2021	100 000 000	103 032 055	100 000 000
Obligations BOAD 5,95% 2012-2019	7 500 000	7 641 822	7 500 000
Bons BOAD 5,8% 2013-2020	7 500 000	7 604 877	7 500 000
Bons BOAD 5,95% 2013-2020	7 500 000	7 607 589	7 500 000
Sous total	441 500 000	447 455 760	441 500 000



CONFERENCE INTERAFRICAINNE DES MARCHES D'ASSURANCES

ETAT C5 Détaillé (2 sur 2)			
ACTIF REPRESENTATIFS	PRIX D'ACHAT OU DE REVIENT	VALEUR DE REALISATION	VALEUR DE COUVERTURE
<i>Autres Obligations - 335-1 2° a)</i>			
FCP AAM OBLIGATIS	24 196 067	29 487 724	24 196 067
Sous total	24 196 067	29 487 724	24 196 067
<i>Actions cotées - 335-1 2° b)</i>			
Actions SIVOA (AIR LIQUIDE)	156 000	91 000	91 000
Actions PALM CI	1 800 000	1 920 000	1 800 000
Actions SONATEL	36 703 770	334 500 000	36 703 770
Actions ETIT	38 968 781	5 827 860	5 827 860
Actions BOA BENIN	15 726 000	38 061 900	15 726 000
Actions BOA Niger	10 267 000	29 163 050	10 267 000
Actions ONATEL	45 000 000	79 950 000	45 000 000
Actions BOA SENEGAL	7 050 000	12 596 000	7 050 000
Sous total	155 671 551	502 109 810	122 465 630
<i>Actions des compagnies de réassurance - 335-1 2° c)</i>			
Actions CICA RE	36 000 000	54 000 000	36 000 000
Actions AVENI RE	160 000 000	160 000 000	160 000 000
Actions NCA-Ré	200 000 000	200 000 000	200 000 000
Sous total	396 000 000	414 000 000	396 000 000
<i>Actions et obligations des sociétés Commerciales - 335-1 2° d)</i>			
Actions SImAU	112 000 000	112 000 000	112 000 000
Sous total	112 000 000	112 000 000	112 000 000
<i>Droits réels immobiliers - 335-1 3°)</i>			
Immeuble Boulevard St Michel	2 170 630 462	1 827 321 148	1 827 321 148
Immeuble SODJATINME	50 000 000	50 000 000	50 000 000
Sous total	2 220 630 462	1 877 321 148	1 877 321 148
<i>Prêt garantis - 335-1 4°)</i>			
Emprunt CIMA	39 230 244	40 202 939	39 230 244
sous total	39 230 244	40 202 939	39 230 244
<i>Dépôts en banque - 335-1 6°)</i>			
DAT BOA	500 000 000	227 333 333	225 000 000
DAT ORABANK	800 000 000	921 160 548	800 000 000
DAT FECECAM KANDI	10 000 000	10 174 247	10 000 000
DAT BANQUE ATLANTIQUE	500 000 000	502 136 986	500 000 000
DAT BGFIBANK	900 000 000	925 550 137	900 000 000
Compte courant BOA	219 959 885	219 959 885	219 959 885
Compte courant ORABANK	63 548	63 548	63 548
Compte courant DIAMONDBANK	65 798 458	65 798 458	65 798 458
Compte courant FECECAM KANDI	8 487 837	8 487 837	8 487 837
Compte courant BANQUE ATLANTIQUE	2 861 966	2 861 966	2 861 966
Compte courant BGFIBANK Sinistre	106 740 237	106 740 237	106 740 237
Compte courant BGFIBANK Ordinaire	23 387 920	23 387 920	23 387 920
Compte courant Africabourse	17 336 881	17 336 881	17 336 881
Compte courant BFS	18 161 962	18 161 962	18 161 962
Compte courant BSIC	688 153	688 153	688 153
Compte courant BIBE	7 257 352	7 257 352	7 257 352
Compte courant CCEI BANK	2 328 712	2 328 712	2 328 712
Compte courant BAIC	-24 360	-24 360	-24 360
Sous total	3 183 048 551	3 059 403 802	2 908 048 551
Caisse	2 129 290	2 129 290	2 129 290
Chèques et coupons à encaisser	137 868 898	137 868 898	137 868 898
Valeurs à encaisser-Espèces	71 834 700	71 834 700	71 834 700
Sous total	211 832 888	211 832 888	211 832 888
Total Valeurs Mobilières et Immobilières assimilées	8 425 273 096	8 399 128 874	7 770 704 389