

# C I M A

CONFERENCE INTERAFRICAINNE  
DES MARCHES D'ASSURANCES

CONSEIL DES MINISTRES  
DES ASSURANCES

**REGLEMENT N° 06 /CIMA/PCMA/CE/SG/CIMA/2024**  
**MODIFIANT ET COMPLETANT LE CODE DES ASSURANCES DES ETATS**  
**MEMBRES DE LA CIMA**

## LE CONSEIL DES MINISTRES

Vu le Traité instituant une Organisation intégrée de l'Industrie des Assurances dans les Etats africains notamment en ses articles 6, 39, 40, 41 et 42 ;

Après avis du Comité des experts,

### DECIDE :

**Article 1<sup>er</sup>** : Le code des assurances est modifié et complété par les dispositions suivantes :

#### LIVRE IV

#### REGLES COMPTABLES

#### CHAPITRE II

#### LA COMPTABILITÉ DES ENTREPRISES D'ASSURANCE ET DE CAPITALISATION

*Section V - Comptes rendus à établir et documents à adresser à la Commission de contrôle des assurances et au Ministre en charge des assurances dans l'Etat membre*

#### Article 422

#### Etats comptables

(Modifié par Décision du Conseil des Ministres du 4 avril 2000)

Outre les comptes prévus par ailleurs au plan comptable, notamment :

- le bilan établi selon le compte 89 ;
- le compte d'exploitation générale établi selon le compte 80 ;
- le compte général de pertes et profits établi selon le compte 87 ;
- le compte des résultats en instance d'affectation établi selon le compte 88.



Les entreprises doivent établir chaque année les états suivants :

- C1 Compte d'exploitation générale par catégories
- C4 Engagements réglés et actifs représentant ces engagements
- C5 Liste détaillée et état récapitulatif des placements
- C9 Ventilation par exercice de souscription et par branche des primes arriérées, encaissements et annulations
- C10 Ventilation par exercice de survenance des sous-catégories de véhicules terrestres à moteur
- C10a Ventilation par sous-catégorie d'opérations
- C10b Paiements et provisions pour sinistres, par exercice (assurances terrestres)
- C10c Paiements et provisions pour sinistres, par exercice (transport)
- C10d Synthèse sur les dossiers sinistres de grandes ampleurs non clôturés
- **C10e : suivi et gestion des risques majeurs du portefeuille de contrats**
- C11 Marge de solvabilité
- C20 Mouvement au cours de l'exercice inventorié des polices, capitaux ou rentes assurés
- C21 Détail, par année de souscription des capitaux ou rentes sortis au cours de l'exercice inventorié
- C25 Participations des assurés ou des porteurs de contrats aux résultats techniques et financiers
- C25 Bis Tableau A : Distribution des provisions pour participation aux excédents
- C25 Bis Tableau B : Participations liquidées et participations distribuées au cours de l'exercice par produit type
- C26 Chargements et frais
- Etat RA1 : Soldes de réassurances par réassureur
- Etat RA2 : Dépôts effectués par les réassureurs.

## Article 422-2

### Autres états intermédiaires

Outre les états annuels prévus aux articles précédents, les entreprises doivent produire des états trimestriels et semestriels. Il s'agit des états suivants,

Pour chaque trimestre :

- Etat T1 : Flux trimestriels relatifs aux opérations réalisées,
- Etat T2 : Encours en fin de trimestre de l'ensemble des placements.

Ces états doivent être arrêtés au dernier jour du dernier mois du trimestre.

Pour chaque semestre :

- le bilan établi selon le compte 89
- le compte d'exploitation générale établi selon le compte 80
- le compte général de pertes et profits établi selon le compte 87
- C4S : engagements réglés et leur couverture
- **C6S : suivi du risque de contrepartie**
- RS1 : ventilation des opérations de cessions et d'acceptations en réassurance
- RS2 : résultats de réassurance par branche.





Ces états financiers sont arrêtés au 30 juin et au 31 décembre de chaque année.

### Article 730

#### Etats modèles (suppression de la référence au tableau de flux de trésorerie)

Les entreprises d'assurance et de microassurance soumises au contrôle en application des dispositions des articles 300 et 712 doivent établir les états comptables et statistiques énumérés à l'article 722 conformément aux modèles présentés à l'article 433.

#### Article 2 : Dispositions transitoires

**Les entreprises d'assurance disposent d'un délai de 3 ans échéant le 31 décembre 2027 pour mettre en place l'organisation et le système d'information nécessaires à la production des nouveaux états statistiques et comptables.**


**Article 3 :** Le présent règlement sera publié au bulletin officiel de la Conférence. Il prend effet le premier jour du mois suivant sa date de publication.

Fait à Abidjan le 08 août 2024

Pour le Conseil des ministres,

**Le Président**

**Adama COULIBALY**




# CONFERENCE INTERAFRICAINNE DES MARCHES D'ASSURANCES

## ANNEXES

### Etat C6 S : suivi du risque de contrepartie

Libellés		Encours à la fin du semestre précédent				Encours à la fin du semestre inventorié			
		Exemple : Déc. N-1				Juin N			
Chiffre d'affaires (CA)									
		Brut	Prov	Net	% du CA	Brut	Prov	Net	% du CA
Etat membre 1 (indiquer l'Etat débiteur)	Arriérés de primes sur l'Etat et ses démembrements *								
	<i>dont échus non payés**</i>								
	Obligations et autres valeurs d'Etat								
	<i>dont échus non payés***</i>								
.....									
Etat membre n (indiquer l'Etat débiteur)	Arriérés de primes sur l'Etat et ses démembrements								
	<i>dont échus non payés</i>								
	Obligations et autres valeurs d'Etat								
	<i>dont échus non payés</i>								
.....									
Organisation international 1 (indiquer l'organisme)****	Arriérés de primes								
	<i>dont échus non payés</i>								
	Obligations et autres valeurs								
	<i>dont échus non payés</i>								
.....									
Organisation international n (indiquer l'organisme)	Arriérés de primes								
	<i>dont échus non payés</i>								
	Obligations et autres valeurs								
	<i>dont échus non payés</i>								
.....									
Institution financière 1 (indiquer l'organisme)****	Arriérés de primes								
	<i>dont échus non payés</i>								
	Obligations et autres valeurs								
	<i>dont échus non payés</i>								



## CONFERENCE INTERAFRICAINNE DES MARCHES D'ASSURANCES

Institution financière n (indiquer l'organisme)	Arriérés de primes								
	<i>dont échus non payés</i>								
	Obligations et autres valeurs								
	<i>dont échus non payés</i>								
Autres émetteurs obligataires 1 (indiquer l'organisme) ****	Arriérés de primes								
	<i>dont échus non payés</i>								
	Obligations et autres valeurs								
	<i>dont échus non payés</i>								
.....									
Autres émetteurs obligataire n (indiquer l'organisme)	Arriérés de primes								
	<i>dont échus non payés</i>								
	Obligations et autres valeurs								
	<i>dont échus non payés</i>								
<b>Total</b>									

\* Au sens de la Circulaire n°0002/CIMA/CRCA/PDT/2011 du 22 juillet 2011

\*\* Les arriérés échus non payés à une date d'inventaire donnée, doivent figurer même s'ils ont été payés après la date de l'inventaire.

\*\*\* Les obligations et autres valeurs échues non payées à une date d'inventaire donnée doivent figurer, même si elles sont remboursées plus tard.

\*\*\*\* Obligations émises ou garanties par un organisme ou une institution financière internationale dont un ou plusieurs Etats membres de la CIMA font partie



**Etat annuel C10 - Tableau A : Situation des charges de sinistres en assurance de Responsabilité Civile résultant de l'emploi des véhicules terrestres à moteur : Ventilation par exercice de survenance**

**Catégorie :** (A répéter pour toutes les catégories RC auto)

Exercice d'inventaire	Opérations	Exercice de survenance				
		Année N-9	Année N- 8	.....	Année N-1	Année N
Année N-9	Règlements	0	Xxx	xxx	xxx	xxx
	Provisions	0	Xxx	xxx	xxx	xxx
	<b>Total brut sinistres(a)</b>	<b>0</b>	<b>Xxx</b>	<b>xxx</b>	<b>xxx</b>	<b>xxx</b>
	Recours encaissés	0	Xxx	xxx	xxx	xxx
	Recours à encaisser	0	Xxx	xxx	xxx	xxx
	<b>Total recours (b)</b>	<b>0</b>	<b>Xxx</b>	<b>xxx</b>	<b>xxx</b>	<b>xxx</b>
	<b>Total net sinistres(a-b)</b>	<b>0</b>	<b>Xxx</b>	<b>xxx</b>	<b>xxx</b>	<b>xxx</b>
	Primes acquises	0	Xxx	xxx	xxx	xxx
	% Sinistres/ Primes acquises	0	Xxx	xxx	xxx	xxx
Année N-8	Règlements	0	0	xxx	xxx	xxx
	Provisions	0	0	xxx	xxx	xxx
	<b>Total brut sinistres(a)</b>	<b>0</b>	<b>0</b>	<b>xxx</b>	<b>xxx</b>	<b>xxx</b>
	Recours encaissés	0	0	xxx	xxx	xxx
	Recours à encaisser	0	0	xxx	xxx	xxx
	<b>Total recours (b)</b>	<b>0</b>	<b>0</b>	<b>xxx</b>	<b>xxx</b>	<b>xxx</b>
	<b>Total net sinistres(a-b)</b>	<b>0</b>	<b>0</b>	<b>xxx</b>	<b>xxx</b>	<b>xxx</b>
	Primes acquises	0	0	xxx	xxx	xxx
	% Sinistres/ Primes acquises	0	0	xxx	xxx	xxx
.....	Règlements	0	0	0	xxx	xxx
	Provisions	0	0	0	xxx	xxx
	<b>Total brut sinistres(a)</b>	<b>0</b>	<b>0</b>	<b>0</b>	<b>xxx</b>	<b>xxx</b>
	Recours encaissés	0	0	0	xxx	xxx
	Recours à encaisser	0	0	0	xxx	xxx



## CONFERENCE INTERAFRICAINNE DES MARCHES D'ASSURANCES

Exercice d'inventaire	Opérations	Exercice de survenance				
		Année N-9	Année N- 8	.....	Année N-1	Année N
	<b>Total recours (b)</b>	0	0	0	xxx	xxx
	<b>Total net sinistres(a-b)</b>	0	0	0	xxx	xxx
	Primes acquises	0	0	0	xxx	xxx
	<b>% Sinistres/ Primes acquises</b>	0	0	0	xxx	xxx
<b>Année N-1</b>	Règlements	0	0	0	0	xxx
	Provisions	0	0	0	0	xxx
	<b>Total brut sinistres(a)</b>	0	0	0	0	xxx
	<b>Recours encaissés</b>	0	0	0	0	xxx
	<b>Recours à encaisser</b>	0	0	0	0	xxx
	<b>Total recours (b)</b>	0	0	0	0	xxx
	<b>Total net sinistres(a-b)</b>	0	0	0	0	xxx
	Primes acquises	0	0	0	0	xxx
	<b>% Sinistres/ Primes acquises</b>	0	0	0	0	xxx
<b>Année N</b>	Règlements	0	0	0	0	0
	Provisions	0	0	0	0	0
	<b>Total brut sinistres(a)</b>	0	0	0	0	0
	<b>Recours encaissés</b>	0	0	0	0	0
	<b>Recours à encaisser</b>	0	0	0	0	0
	<b>Total recours (b)</b>	0	0	0	0	0
	<b>Total net sinistres(a-b)</b>	0	0	0	0	0
	Primes acquises	0	0	0	0	0
	<b>% Sinistres/ Primes acquises</b>	0	0	0	0	0



**Etat annuel C10 B : Sinistres et provisions pour sinistres à payer (Assurances terrestres)**

Catégorie : (A répéter pour toutes catégories des assurances terrestres)

<b>A - Primes acquises à l'exercice</b>	N-9	N-8	...	N-2	N-1	Exercice d'inventaire N
Décompte des primes (ou cotisations) accessoires et coûts de police, nets de taxes, appartenant à l'exercice						
<b>Rappel: Primes acquises de l'exercice vu à l'inventaire précédent</b>						
a) Primes et portions de primes reportées de l'exercice précédent						
<b>b) Primes émises nettes d'annulations</b>						
c) Primes acquises à l'exercice et non émises						
<b>Total(a+b+c)</b>						
d) Estimation des annulations à effectuer sur primes de l'exercice						
e) Primes ou portions de primes payables d'avance à reporter au 31 décembre de l'exercice						
Total(d+e)						
<b>Prime acquise de l'exercice(a+b+c-d-e)</b>						

<b>B. Nombre de contrats</b>	N-9	N-8	...	N-2	N-1	Exercice d'inventaire N
Nombre de contrats au 31 décembre précédent.....	0	0	0	0	0	0
Nombre de contrats au 31 décembre.....	0	0	0	0	0	0






- Pour la branche Accident corporels et maladie

B (bis1). Nombre de têtes assurées	N-9	N-8	...	...	N-1	N (Exercice inventorié)
Nombre de têtes assurées au 31 décembre précédent.....	0	0	0	0	0	0
Nombre de têtes assurées au 31 décembre.....	0	0	0	0	0	0

- Pour la branche Automobile uniquement

B (bis2). Nombre de véhicules	N-9	N-8	...	...	N-1	N (Exercice inventorié)
Nombre de véhicules au 31 décembre précédent.....	0	0	0	0	0	0
Nombre de véhicules au 31 décembre.....	0	0	0	0	0	0



**Etat annuel C10 C : Sinistres et provisions pour sinistres à payer (Transports)**

Catégorie : (A répéter pour toutes catégories des assurances transport )

A - Primes acquises à l'exercice	N-9	N-8	...	N-2	N-1	Exercice d'inventaire N
Décompte des primes (ou cotisations) accessoires et coûts de police, nets de taxes, appartenant à l'exercice						
<b>Rappel: Primes acquises de l'exercice vu à l'inventaire précédent</b>						
a) Primes et portions de primes reportées de l'exercice précédent						
<b>b) Primes émises nettes d'annulations</b>						
c) Primes acquises à l'exercice et non émises						
<b>Total(a+b+c)</b>						
d) Estimation des annulations à effectuer sur primes de l'exercice						
e) Primes ou portions de primes payables d'avance à reporter au 31 décembre de l'exercice						
Total(d+e)						
<b>Prime acquise de l'exercice(a+b+c-d-e)</b>						

B. Nombre de contrats	N-9	N-8	...	N-2	N-1	Exercice d'inventaire N
Nombre de contrats au 31 décembre précédent.....	0	0	0	0	0	0
Nombre de contrats au 31 décembre.....	0	0	0	0	0	0



C. Nombre de sinistres payés ou à payer							
Détail par exercice de survenance							
Nombre de sinistres	N-9	N-8	...	N-2	N-1	Exercice d'inventaire N	TOTAL
a) Considérés comme terminés au 31.12 précédent.....	xxxx	0	0	0	0	xxxx	xxxx
b) Réouverts au cours de l'exercice ( à déduire).....	0	0	0	0	0	0	0
c) Terminés au cours de l'exercice.....	0	0	0	0	0	0	0
d) Restant à payer.....	0	0	0	0	0	0	0
Total.....	xxxx	0	0	0	0	0	xxxx
Dont déclarés au cours de l'exercice écoulé.....	0	0	0	0	0	0	0



Etat annuel C25\_bis Tab\_A : Participations liquidées et participations distribuées au cours de l'exercice par produit type

Code produit	Nom produit	PPE Ouv.	Participations liquidées au cours de l'exercice					Participations d'exercices antérieurs affectées au cours de l'exercice							
			P direct. Incorp. aux prest. payées	P direct. Incorp. aux PM	Autres formes de P aux excédents direct. versées dans l'ex.	P portées à la PPE	Total : P liqu. au cours de l'ex.	P d'ex. ant. Incorp. aux prestations payées	P d'ex. ant. incorporées aux PM	Autres formes de P aux excédents d'ex. ant. versées dans l'exercice	Total : P d'ex. ant. affectées au cours de l'ex.	dont P liqu. en n-3	dont P liqu. en n-2	dont P liqu. en n-1	PPE Clôt.
			(1)	(2)	(3)	(4)	(5)	(6 = 2+3+4+5)	(7)	(8)	(9)	(10 = 7+8+9)	(11)	(12)	(13)
<b>I ASSURANCE INDIVIDUELLE</b>															
I.1 Assurance en cas de vie															
....															
...															
<b>Total assurance individuelle en cas de vie</b>		0	0	0	0	0	0	0	0	0	0	0	0	0	0
I.2 Assurance décès															
...						0				0					
...						0				0					
<b>Total assurance individuelle décès</b>		0	0	0	0	0	0	0	0	0	0	0	0	0	0
I.3 Mixtes															
..						0				0					
...						0				0					
<b>Total assurance individuelle mixte</b>		0	0	0	0	0	0	0	0	0	0	0	0	0	0
I.4 Epargne															
...						0				0					
...						0				0					
<b>Total assurance individuelle épargne</b>		0	0	0	0	0	0	0	0	0	0	0	0	0	0
I.5 Capitalisation															
...						0				0					
...						0				0					
<b>Total assurance individuelle et capitalisation</b>		0	0	0	0	0	0	0	0	0	0	0	0	0	0
I.6 Garanties complémentaires															



## CONFERENCE INTERAFRICAINNE DES MARCHES D'ASSURANCES

Code produit	Nom produit	PPE Ouv.	Participations liquidées au cours de l'exercice					Participations d'exercices antérieurs affectées au cours de l'exercice							
			P direct. Incorp. aux prest. payées	P direct. Incorp. aux PM	Autres formes de P aux excédents direct. versées dans l'ex.	P portées à la PPE	Total : P liqu. au cours de l'ex.	P d'ex. ant. Incorp. aux prestations payées	P d'ex. ant. incorporées aux PM	Autres formes de P aux excédents d'ex. ant. versées dans l'exercice	Total : P d'ex. ant. affectées au cours de l'ex.	dont P liqu. en n-3	dont P liqu. en n-2	dont P liqu. en n-1	PPE Clôt.
			(1)	(2)	(3)	(4)	(5)	(6 = 2+3+4+5)	(7)	(8)	(9)	(10 = 7+8+9)	(11)	(12)	(13)
...															
...															
<b>Total assurance individuelle complémentaires</b>		0	0	0	0	0	0	0	0	0	0	0	0	0	0
<b>TOTAL I : ASSURANCE INDIVIDUELLE</b>		0	0	0	0	0	0	0	0	0	0	0	0	0	0
<b>II ASSURANCE DE GROUPE</b>															
<b>I.1 Assurance en cas de vie</b>															
...															
...															
<b>Total assurance collective en cas de vie</b>		0	0	0	0	0	0	0	0	0	0	0	0	0	0
II.2 Assurance décès															
II.2.1 Assurance de salariés															
...						0					0				
...						0					0				
Sous-total assurance collective décès salariés		0	0	0	0	0	0	0	0	0	0	0	0	0	0
II.2.2 Assurance d'emprunteurs															
...						0					0				
...						0					0				
Sous-total assurance collective décès emprunt.		0	0	0	0	0	0	0	0	0	0	0	0	0	0
II.2.3 Autres assurance décès de groupe															
...						0					0				
...						0					0				






## CONFERENCE INTERAFRICAINNE DES MARCHES D'ASSURANCES

Code produit	Nom produit	PPE Ouv.	Participations liquidées au cours de l'exercice					Participations d'exercices antérieurs affectées au cours de l'exercice							
			P direct. Incorp. aux prest. payées	P direct. Incorp. aux PM	Autres formes de P aux excédents direct. versées dans l'ex.	P portées à la PPE	Total : P liqu. au cours de l'ex.	P d'ex. ant. Incorp. aux prestations payées	P d'ex. ant. incorporées aux PM	Autres formes de P aux excédents d'ex. ant. versées dans l'exercice	Total : P d'ex. ant. affectées au cours de l'ex.	dont P liqu. en n-3	dont P liqu. en n-2	dont P liqu. en n-1	PPE Clôt.
			(1)	(2)	(3)	(4)	(5)	(6 = 2+3+4+5)	(7)	(8)	(9)	(10 = 7+8+9)	(11)	(12)	(13)
Sous-total assurance collective décès autre		0	0	0	0	0	0	0	0	0	0	0	0	0	0
<b>Total assurance collective décès</b>		0	0	0	0	0	0	0	0	0	0	0	0	0	0
II.3 Mixtes															
...						0					0				
...						0					0				
<b>Total assurance collective mixte</b>		0	0	0	0	0	0	0	0	0	0	0	0	0	0
II.4 Epargne															
II.4.1 Assurance de salariés															
...						0					0				
...						0					0				
<b>Total assurance collective épargne</b>		0	0	0	0	0	0	0	0	0	0	0	0	0	0
I.5 Capitalisation															
...						0					0				
...						0					0				
<b>Total assurance collective et capitalisation</b>		0	0	0	0	0	0	0	0	0	0	0	0	0	0
I.6 Garanties complémentaires															
...															
...															
<b>Total assurance collective complémentaires</b>		0	0	0	0	0	0	0	0	0	0	0	0	0	0
<b>TOTAL II : ASSURANCE COLLECTIVE</b>															
<b>III ACCEPTATIONS</b>															
N° traité	Traité														



## CONFERENCE INTERAFRICAINNE DES MARCHES D'ASSURANCES

Code produit	Nom produit	PPE Ouv.	Participations liquidées au cours de l'exercice					Participations d'exercices antérieurs affectées au cours de l'exercice							
			P direct. Incorp. aux prest. payées	P direct. Incorp. aux PM	Autres formes de P aux excédents direct. versées dans l'ex.	P portées à la PPE	Total : P liqu. au cours de l'ex.	P d'ex. ant. Incorp. aux prestations payées	P d'ex. ant. incorporées aux PM	Autres formes de P aux excédents d'ex. ant. versées dans l'exercice	Total : P d'ex. ant. affectées au cours de l'ex.	dont P liqu. en n-3	dont P liqu. en n-2	dont P liqu. en n-1	PPE Clôt.
			(1)	(2)	(3)	(4)	(5)	(6 = 2+3+4+5)	(7)	(8)	(9)	(10 = 7+8+9)	(11)	(12)	(13)
.....	.....														
N° traité	Autres														
<b>TOTAL III : ACCEPTATIONS</b>															
<b>IV FONDS DE PARTICIPATION COMMUNS A PLUSIEURS CONTRATS TYPES</b>															
Code des contrats concernés	Fonds														
<b>TOTAL IV : FONDS DE PB COMMUNS A PLUSIEURS CONTRATS TYPES</b>															
<b>TOTAL GENERAL</b>															



**Etat annuel RA2 : Dépôts et nantissemments effectués par les réassureurs**

RA2 : Dépôts effectués par les réassureurs

Etat annuel

Réassureurs	Type de réassurance (Traité ou Fac)	Part des réassureurs dans les provisions techniques		Montant des dépôts	
		Exercice précédent	Exercice	Exercice précédent	Exercice
CICARE	Traité				
	Facultative				
AFRICARE	Traité				
	Facultative				
Réassureur 1	Traité				
	Facultative				
Réassureur 2	Traité				
	Facultative				
....					
Réassureur n	Traité				
	Facultative				
Sous total Réassureurs Zone CIMA		0	0	0	0
....	Traité				
....	Facultative				
Sous total Autres réassureurs Africains		0	0	0	0
....	Traité				
....	Facultative				
Sous total Réassureurs reste du monde		0	0	0	0
<b>Total traités</b>		0	0	0	0
<b>Total facultatives</b>					
<b>Total général</b>		0	0	0	0



**Etat semestriel RS1 : Ventilation des opérations de réassurance**

**I. Etat RS1**

Réassureur		Primes cédées	Commissions de réassurance	Sinistres payés cédés	PREC <sup>1</sup> cédées	PSAP <sup>2</sup> cédées	PM <sup>3</sup> cédées	Autres PT <sup>4</sup> cédées	Total variation PT cédées	FG <sup>5</sup>	Résultat technique	PB <sup>6</sup>	Intérêts sur dépôts	Résultat
Traité	ZONE CIMA	Réassureur légal national									0			0
		CICARE									0			0
		AFRICA RE									0			0
		Pool / captive groupe									0			0
		Autres									0			0
	Autres Africains										0			0
	Europe													
	Amérique													
	Asie et Océanie													
	Total Traité		0	0	0	0	0	0	0	0		0		0
Facultative et autres	ZONE CIMA	Réassureur légal national									0			0
		CICARE									0			0
		AFRICA RE									0			0
		Pool / captive groupe									0			0
		Autres									0			0
	Autres Africains										0			0
	Europe													
	Amérique													

<sup>1</sup> PREC : Provisions pour risques encourus

<sup>2</sup> PSAP : Provisions pour sinistres à payer

<sup>3</sup> PM : Provisions mathématiques

<sup>4</sup> PT : Provisions techniques

<sup>5</sup> FG : Frais généraux (ce poste doit résulter des dispositions du traité et ne doit pas faire double emploi avec les commissions de réassurance et les participations bénéficiaires)

<sup>6</sup> PB : Participations bénéficiaires



## CONFERENCE INTERAFRICAINNE DES MARCHES D'ASSURANCES

<b>Asie et Océanie</b>																		
Total FAC et autres	0	0	0	0	0	0	0	0	0	0	0	0	0	0	0	0	0	0
<b>Total général</b>	<b>0</b>	<b>0</b>	<b>0</b>	<b>0</b>	<b>0</b>	<b>0</b>	<b>0</b>	<b>0</b>	<b>0</b>	<b>0</b>	<b>0</b>	<b>0</b>	<b>0</b>	<b>0</b>	<b>0</b>	<b>0</b>	<b>0</b>	<b>0</b>

### II. Détail de l'état RS1 :

Réassureur	Primes cédées	Commissions de réassurance	Sinistres payés cédés	PREC cédées		PSAP cédées		PM cédées		Autres PT cédées		Total variation PT cédées	FG	Résultat technique	PB	Intérêts sur dépôts	Résultat net	
				Ouvert.	Clôture	Ouvert.	Clôture	Ouvert.	Clôture	Ouvert.	Clôture							
Traité	ZONE CIMA	Réassureur légal national										0		0			0	
		CICARE										0		0			0	
		AFRICA RE										0		0			0	
		captive groupe										0		0			0	
		Pool										0		0			0	
		Autres										0		0			0	
	Autres Africains												0		0			0
													0		0			0
	<b>Europe</b>																	
	<b>Amérique</b>																	
<b>Asie et Océanie</b>																		
<b>Total Traité</b>		<b>0</b>	<b>0</b>	<b>0</b>	<b>0</b>	<b>0</b>	<b>0</b>	<b>0</b>	<b>0</b>	<b>0</b>	<b>0</b>	<b>0</b>	<b>0</b>	<b>0</b>	<b>0</b>	<b>0</b>	<b>0</b>	
Facultativ e et autres	ZONE CIMA	Réassureur légal national										0		0			0	
		CICARE										0		0			0	
		AFRICA RE										0		0			0	
		captive groupe										0		0			0	
												0		0			0	





Réassureur		Primes cédées	Commissions de réassurance	Sinistres payés cédés	PREC cédées		PSAP cédées		PM cédées		Autres PT cédées		Total variation PT cédées	FG	Résultat technique	PB	Intérêts sur dépôts	Résultat net
					Ouvert.	Clôture	Ouvert.	Clôture	Ouvert.	Clôture	Ouvert.	Clôture						
	Pool												0		0			0
	Autres												0		0			0
													0		0			0
	Autres Africains												0		0			0
													0		0			0
	Europe																	
	Amérique																	
	Asie et Océanie																	
	<b>Total FAC et autres</b>	0	0			0	0		0		0		0	0	0	0	0	0
<b>Total général</b>		0	0			0	0		0		0		0	0	0	0	0	0

**T2 : Recours inter compagnies et recours pour compte Automobile**

Tableau B: Recours subrogatoires exercés par l'entreprise

Libellés		Marché national						Pays étrangers (carte brune ou carte rose)
		Assureur1	Assureur 2				Assureur N	
Stock à l'ouverture	Nombre de sinistres							
	Montants							
dont sinistres "bon à payer" en attente d'encaissement (3)	Nombre de sinistres							
	Montants							
Encaissements de la période (2)	Nombre de sinistres							
	Montants							



## CONFERENCE INTERAFRICAINNE DES MARCHES D'ASSURANCES

Paiements de la période	Nombre de sinistres								
	Montants								
Stock à la clôture	Nombre de sinistres								
	Montants								
dont sinistres "bon à payer" en attente d'encaissement (3)	<b>Nombre de sinistres</b>								
	<b>Montants</b>								


(2) Recours subrogatoires encaissés au cours de la période

(3) Il s'agit des dossiers pour lesquelles l'instruction est finalisée ou les sommes réclamées ne souffrent pas d'incertitude selon les services techniques de la société qui exerce le recours

Tableau C: Recours pour compte d'assurés et tiers exercés par l'entreprise

Libellés		Marché nationale					Pays étrangers (Carte brune ou carte rose)
		Entreprise A	Entreprise B		...	Entreprise Z	
Stock à l'ouverture	Nombre de sinistres						
	Montants						
dont sinistres "bon à payer" en attente d'encaissement (4)	<b>Nombre de sinistres</b>						
	<b>Montants</b>						
Encaissements de la période (5)	<b>Nombre de sinistres</b>						
	<b>Montants</b>						
Stock à la clôture	Nombre de sinistres						
	Montants						
dont sinistres "bon à payer" en attente d'encaissement (4)	<b>Nombre de sinistres</b>						
	<b>Montants</b>						

(5) Recours pour compte encaissés par l'entreprise au cours de la période



(4) Il s'agit des dossiers pour lesquelles l'instruction est finalisée ou les sommes réclamées ne souffrent pas d'incertitude selon les services techniques de la société qui exerce le recours

NB : Les stocks à la clôture tiennent compte des réévaluations effectuées dans la période

**Etats semestriels relatifs aux flux de trésorerie en microassurance**

**I. Flux de trésorerie en microassurance Non vie**

Etat Semestriel : Tableau de flux de trésorerie

Flux de trésorerie	Accidents corporels	Maladie	Pertes de récoltes	Pertes de bétail	Pêche	Autres assurances agricoles	Dommages aux biens	Contrats en cas de décès	Ensemble
<b>Solde de trésorerie à l'ouverture</b>									
Cotisations encaissées									
Recours encaissés									
Autres revenus									
Encaissement sur les réassureurs reçus									
<b>Encaissements Techniques</b>	<b>0</b>	<b>0</b>	<b>0</b>	<b>0</b>	<b>0</b>	<b>0</b>	<b>0</b>		<b>0</b>
Commissions payées									
Ristournes de primes payées									
Sinistres payés									
Recours payés									
Paiements aux réassureurs									
<b>Décaissements techniques</b>	<b>0</b>	<b>0</b>	<b>0</b>	<b>0</b>	<b>0</b>	<b>0</b>	<b>0</b>		<b>0</b>
Frais généraux décaissés									
Impôts payés									
Investissements d'exploitation									
<b>Flux de trésorerie liés à l'exploitation</b>	<b>0</b>	<b>0</b>	<b>0</b>	<b>0</b>	<b>0</b>	<b>0</b>	<b>0</b>		<b>0</b>
Revenus immobiliers (loyers et autres)									
Revenus financiers encaissés									



Remboursements de titres en portefeuille (amortissements)		
Cessions d'immeubles (ou assimilé)		
Cessions de valeurs mobilières		
Investissements mobiliers		
Investissements immobiliers		
Frais financiers payés		
Autres frais d'investissement payés		
<b>Flux de trésorerie d'investissement</b>		<b>0</b>
Subventions reçus		
Emprunts autres que découverts bancaires		
Augmentations de capital (libération de fonds)		
Remboursement d'actions (réduction de capital)		
Remboursements d'emprunts ou des découverts bancaires		
Dividendes payés		
<b>Flux de trésorerie de financement</b>		<b>0</b>
<b>Flux net de la période</b>		<b>0</b>
<b>Solde trésorerie à la clôture</b>		<b>0</b>

**NB :** Les rubriques à répartir par catégorie ou sous-catégorie, sont réparties en rapportant à chaque branche les frais ou produits qui lui sont directement applicables et en ventilant les autres frais et produits aussi exactement que possible suivant leur nature, compte tenu notamment du nombre de contrats, de l'importance des affaires, du nombre des sinistres et au prorata des provisions techniques nettes de réassurances.



## II. Flux de trésorerie en microassurance Vie

Etat Semestriel : Tableau de flux de trésorerie

Flux de trésorerie	Assurances individuelles					Assurances collectives					Ensemble
	Contrat en cas de décès en couverture de prêts	Autres contrats en cas de décès et invalidité	Contrat en cas de vie et mixte	Epargne	Capitalisation	Contrat en cas de décès en couverture de prêts	Autres contrats en cas de décès et invalidité	Contrat en cas de vie et mixte	Epargne	Capitalisation	
Solde de trésorerie à l'ouverture											
<b>Solde de trésorerie à l'ouverture</b>											
Cotisations encaissées											
Autres revenus											
Encaissement sur les réassureurs reçus											
<b>Encaissements Techniques</b>	0	0	0	0	0	0	0	0	0	0	0
Commissions payées											
Ristournes de primes payées											
Sinistres payés (y compris les rachats)											
Avances payées											
Paiements aux réassureurs											
<b>Décaissements techniques</b>	0	0	0	0	0	0	0	0	0	0	0
Frais généraux décaissés											
Impôts payés											
Investissements d'exploitation											
<b>Flux de trésorerie liés à l'exploitation</b>	0	0	0	0	0	0	0	0	0	0	0
Revenus immobiliers (loyers et autres)											
Revenus financiers encaissés											
Remboursements de titres en portefeuille (amortissements)											
Cessions d'immeubles (ou assimilé)											
Cessions de valeurs mobilières											





## CONFERENCE INTERAFRICAINNE DES MARCHES D'ASSURANCES

Investissements mobiliers											
Investissements immobiliers											
Frais financiers payés											
Autres frais d'investissement payés											
<b>Flux de trésorerie d'investissement</b>											<b>o</b>
Subventions reçus											
Emprunts autres que découverts bancaires											
Augmentations de capital (libération de fonds)											
Remboursement d'actions (réduction de capital)											
Remboursements d'emprunts ou des découverts bancaires											
Dividendes payés											
<b>Flux de trésorerie de financement</b>											<b>o</b>
<b>Flux net de la période</b>											<b>o</b>
<b>Solde trésorerie à la clôture</b>											<b>o</b>

**NB :** Les rubriques à répartir par catégorie ou sous-catégorie, sont réparties en rapportant à chaque branche les frais ou produits qui lui sont directement applicables et en ventilant les autres frais et produits aussi exactement que possible suivant leur nature, compte tenu notamment du nombre de contrats, de l'importance des affaires, du nombre des sinistres et au prorata des provisions techniques nettes de réassurances.



Etat C10E : Suivi et Gestion des Risques Majeurs du Portefeuille de Contrats

Tableau A : Risques majeurs du portefeuille

Niveau du risque	Pays du risque	N° police	Assuré	Statut de l'assuré (Personne physique, Entité Public ou privé)	Type de contrat d'assurance	Branche du contrat	Date d'effet	Date d'échéance	Prime nette	Capitaux assurés	Sinistre Maximum Possible (SMP)	Dernier sinistre		Type réassurance (Fac ou traité)	Liste des 10 principaux réassureurs et leurs participations					
												Date	Charge sinistre		Réassureur 1		...	Réassureur 10		
															ID réas 1	Part réas 1		ID réas 10	Part réas 10	
R1																	...			
R2																		...		
R3																		...		
R4																		...		
R5																		...		
R6																		...		
R7																		...		
R8																		...		
R9																		...		
R10																		...		
...																		...		
...																		...		
R48																		...		
R49																		...		
R50																		...		

